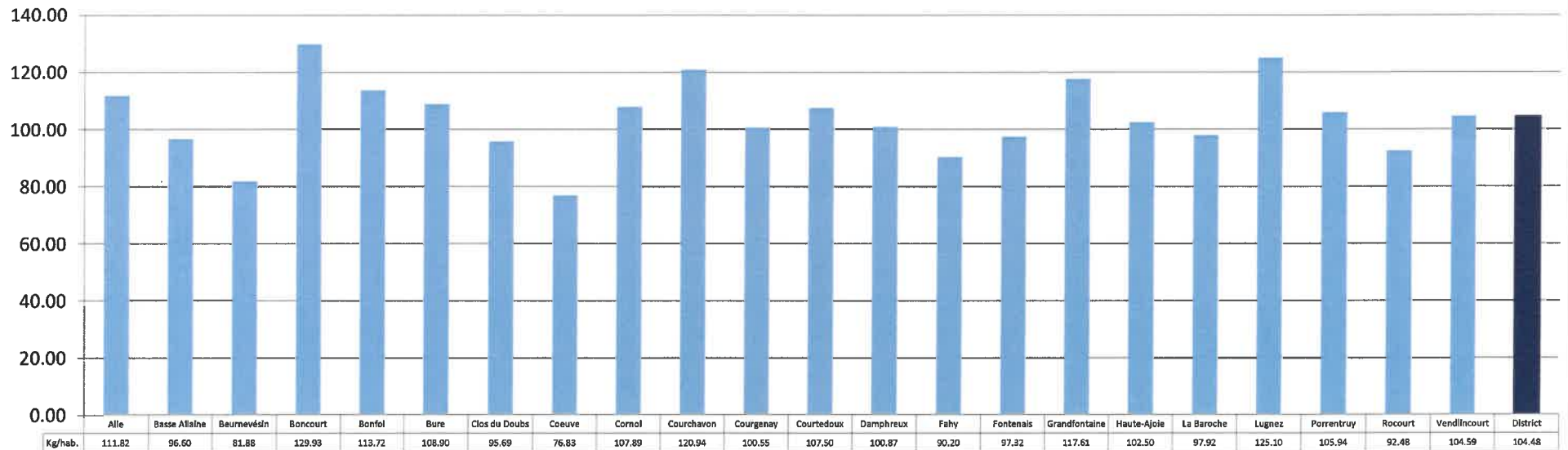




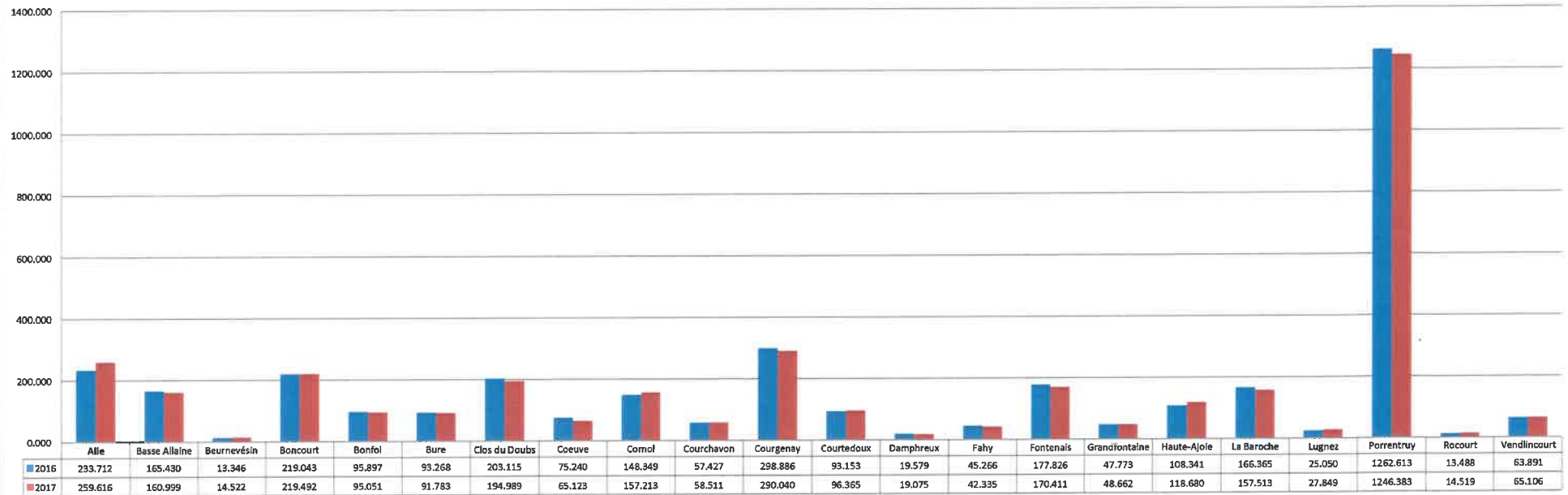
2017 Déchets ménagers kg/hab. (taxe au volume uniquement)





DECHETS MENAGERS
2016 & 2017 Tonnage par commune
Taxe au volume et au poids cumulé (to)

District : (tonnages spéciaux déduits -ex. fêtes villages-)
 2016 : 3'627.058 to
 2017 : 3'614.236 to **Diff. - 12.822 to ou - 0.35%**

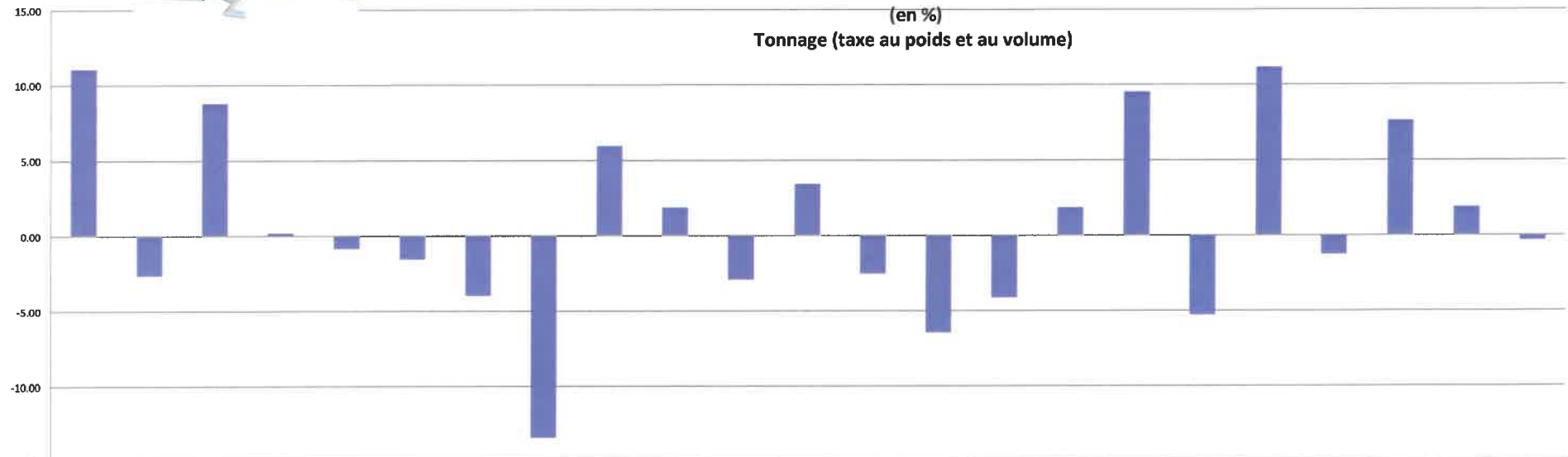




DECHETS MENAGERS
Variation 2016/2017

(en %)

Tonnage (taxe au poids et au volume)



	Alle	Basse Allaine	Beurnevésin	Boncourt	Bonfol	Bure	Clos du Deubs	Coeuve	Cornol	Courchavon	Courgenay	Courtedoux	Dampierreux	Fahy	Fontenais	Grandfontaine	Haute-Ajoie	La Baroche	Lugnez	Porrentruy	Rocourt	Vendincourt	Moyenne
%age	11.08	-2.68	8.81	0.20	-0.88	-1.59	-4.00	-13.45	5.98	1.89	-2.96	3.45	-2.57	-6.48	-4.17	1.86	9.54	-5.32	11.17	-1.29	7.64	1.90	-0.35