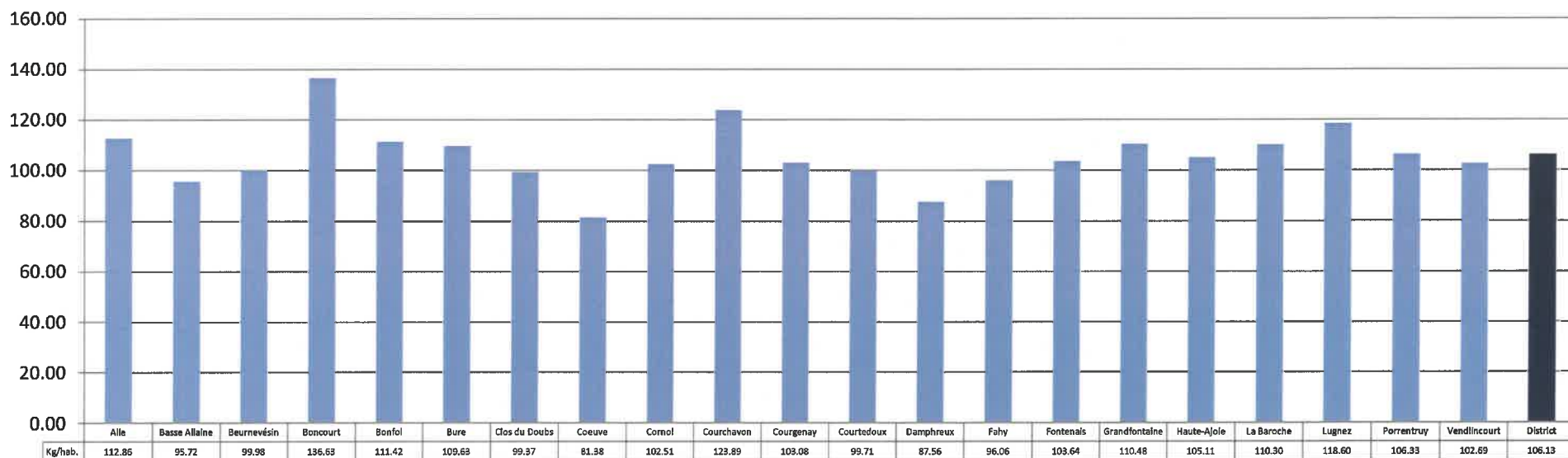




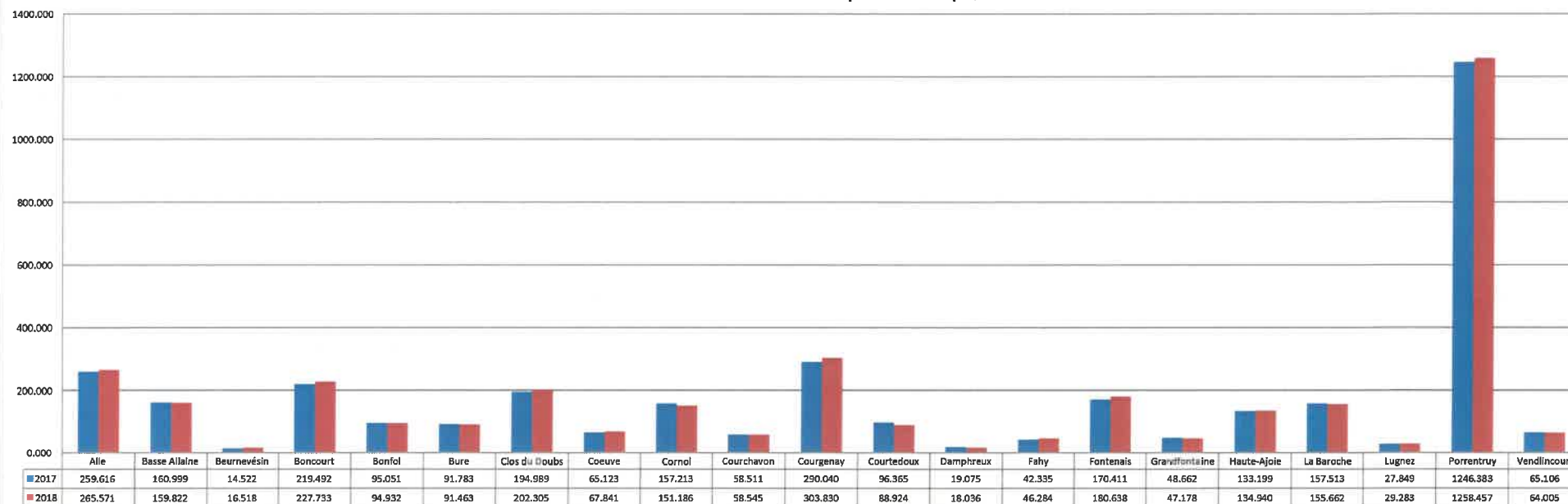
### 2018 Déchets ménagers kg/hab. (taxe au volume uniquement)





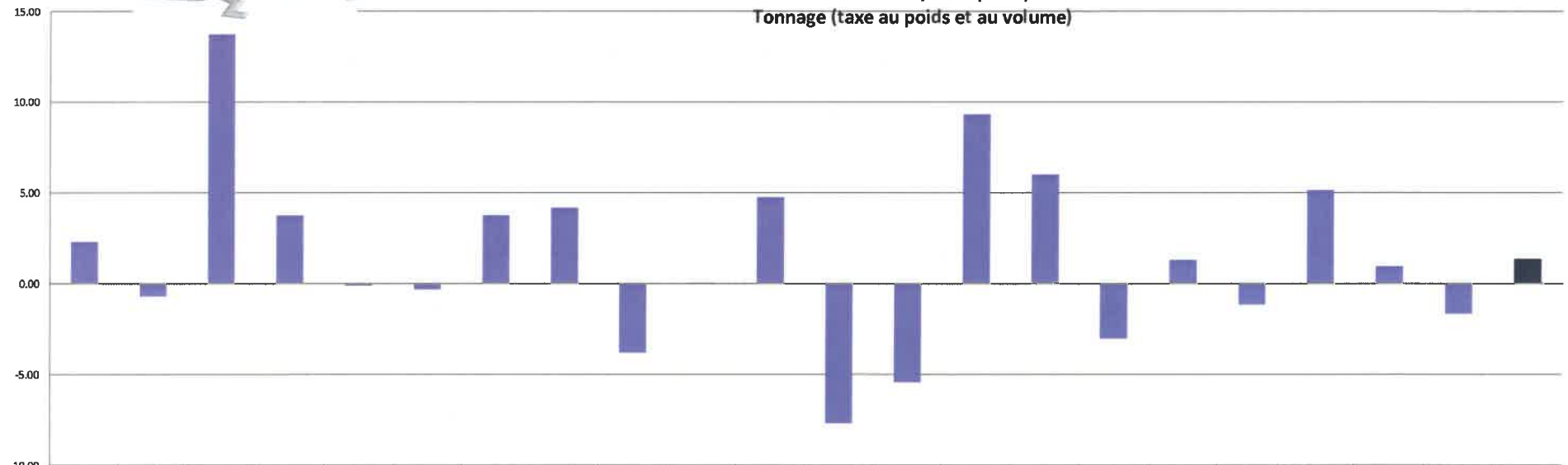
**DECHETS MENAGERS**  
**2017 & 2018 Tonnage par commune**  
**Taxe au volume et au poids cumulé (to)**

District : (tonnages spéciaux déduits -ex. fêtes villages-)  
 2017 : 3'614.237 to  
 2018 : 3'663.153 to Diff. + 48'916 to ou + 1.35%





**DECHETS MENAGERS**  
**Variation 2017/2018 (en %)**  
**Tonnage (taxe au poids et au volume)**



	Alle	Basse Allaine	Beurnevésin	Boncourt	Bonfol	Bure	Clos du Doubs	Coeuve	Cornol	Courchavon	Courgenay	Courtedoux	Dampierreux	Fahy	Fontenais	Grandfontaine	Haute-Ajoie	La Baroche	Lugnez	Porrentruy	Vendincourt	Moyenne
%age	2.29	-0.73	13.74	3.75	-0.13	-0.35	3.75	4.17	-3.83	0.06	4.75	-7.72	-5.45	9.33	6.00	-3.05	1.31	-1.18	5.15	0.97	-1.69	1.35